

INSPIRON 15

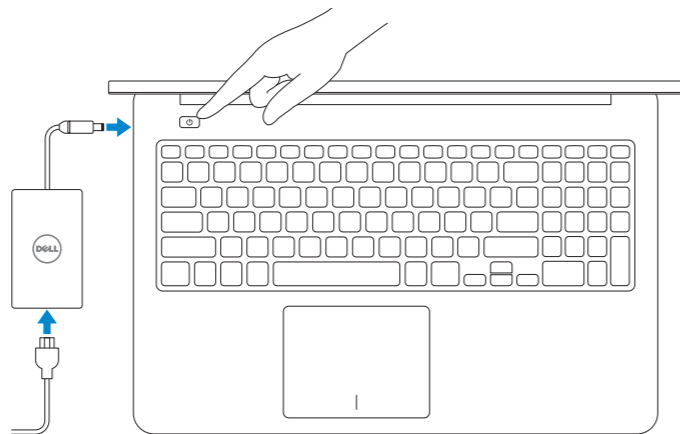
Quick Start Guide

Stručná úvodní příručka
Gyors üzembe helyezési útmutató
Skrócona instrukcja uruchomienia
Priručnik za brzi start



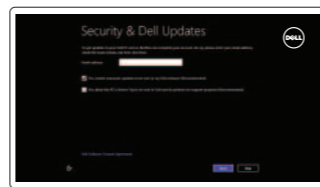
1 Connect the power adapter and turn on your computer

Připojte napájecí adaptér a zapněte počítač
Csatlakoztassa az adaptert, majd kapcsolja be a számítógépet
Podłącz zasilacz i włącz komputer
Povežite adapter za napajanje i uključite računar



2 Finish Windows setup

Dokončete nastavení v systému Windows
Windows telepítés befejezése
Zakończ konfigurację systemu Windows
Završite instalaciju operativnog sistema Windows



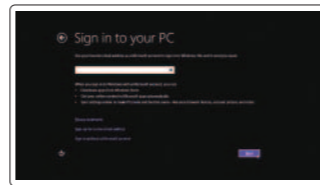
Enable security and updates

Aktivujte zabezpečení a aktualizace
Engedélyezze a biztonsági beállításokat és a frissítéseket
Włącz funkcję ochrony i aktualizacje
Omogućite zaštitu i ažuriranja



Connect to your network

Připojte se k síti
Csatlakozzon a hálózathoz
Połącz się z siecią
Povežite sa svojom mrežom



Sign in to your Microsoft account or create a local account

Přihlaste se k účtu Microsoft, nebo vytvořte místní účet
Jelentkezzen be a Microsoft fiókba, vagy hozzon létre egy helyi fiókot
Zaloguj się w koncie Microsoft lub utwórz nowe konto lokalne
Prijavite se na svoj Microsoft nalog ili kreirajte lokalni nalog

3 Explore resources

Prohlédněte zdroje informací | Erőforrások böngészése
Przeglądaj zasoby | Istražite resurse



Help and Tips

Tipy a nápověda | Súlyó és tippek
Pomoc i wskazówki | Pomoć i saveti



My Dell

Můj Dell | Az én Dell számítógépem
Mój Dell | Moj Dell



Register your computer

Zaregistrujte svůj počítač | Regisztrálja a számítógépet
Zarejestruj swój komputer | Regisztruj svoj računar

Shortcut keys

Klávesové zkratky | Gyorsbillentyűk
Skróty klawiaturowe | Tasterske prečice



Mute audio

Ztlumení zvuku | Hang némítása
Wyciszenie dźwięku | Isključivanje zvuka



Decrease volume

Snižení hlasitosti | Hangerő csökkentése
Zmniejszenie głośności | Smanjenje jačine zvuka



Increase volume

Zvýšení hlasitosti | Hangerő növelése
Zwiększenie głośności | Povećanje jačine zvuka



Play/Pause

Přehrávání/pozastavení | Lejátszás/Szünet
Odtwarzanie/Wstrzymanie | Reprodukcija/Pauziranje



Launch Search charm

Ovládací tlačítko Hledání | A keresés szimbólum indítása
Uruchom panel Wyszukiwanie | Pokrenite dugme „Pretraži”



Launch Share charm

Ovládací tlačítko Sdílení | A megosztás szimbólum indítása
Uruchom panel Udostępnianie | Pokrenite dugme „Podeli”



Launch Devices Charm

Ovládací tlačítko Zařízení | Az eszközök szimbólum indítása
Uruchom panel Urządzenia | Pokrenite dugme „Uredaji”



Launch Settings Charm

Ovládací tlačítko Nastavení | A beállítások szimbólum indítása
Uruchom panel Ustawienia | Pokrenite dugme „Postavke”



Recently-used apps

Nedávno-používané aplikace | Legutóbb-használt alkalmazások
Ostatnio używane aplikacje used | Nedavno-korišćenje aplikacije



Toggle keyboard backlight

Přepnutí podsvícení klávesnice
Billentyűzet háttérvilágításának váltása



Decrease brightness

Snižení jasu | Fényerő csökkentése
Zmniejszenie jasności | Smanjenje osvetljenja



Increase brightness

Zvýšení jasu | Fényerő növelése
Zwiększenie jasności | Povećanje osvetljenja



Turn off/on wireless

Zapnutí/vypnutí bezdrátového připojení
Vezeték nélküli funkció ki- vagy bekapcsolása



Launch Search charm

Ovládací tlačítko Hledání | A keresés szimbólum indítása
Uruchom panel Wyszukiwanie | Pokrenite dugme „Pretraži”

NOTE: For more information, see *Specifications* at dell.com/support.

POZNÁMKA: Další informace získáte v části *Technické údaje* na stránkách dell.com/support.

MEGJEGYZÉS: Bővebb információért lásd: *Műszaki adatok*, dell.com/support.

UWAGA: Aby uzyskać więcej informacji, patrz *Specyfikacje* na stronie dell.com/support.

NAPOMENA: Za dodatne informacije pogledajte deo *Specifikacije* na dell.com/support.

Product support and manuals

Podpora a příručky k produktu
Terméktámogatás és kézikönyvek
Wsparcie techniczne i podręczniki dotyczące produktu
Podrška i uputstva za proizvod

Contact Dell

Kontaktujte společnost Dell
Kérjen segítséget a Dell szakembereitől
Skontaktuj się z firmą Dell
Kontaktirajte Dell

Regulatory and safety

Regulace a bezpečnost
Szabályozások és biztonság
Przepisy i zasady bezpieczeństwa
Regulatorne i bezbednosne informacije

Regulatory model and type

Směrnicev model a typ
Szabályozási modell és típus
Model i typ wg normy
Regulatorni model i tip

Computer model

Model počítače
Számítógép modell
Model komputera
Model računara

dell.com/support

dell.com/support/manuals

dell.com/windows8

dell.com/contactdell

dell.com/regulatory_compliance

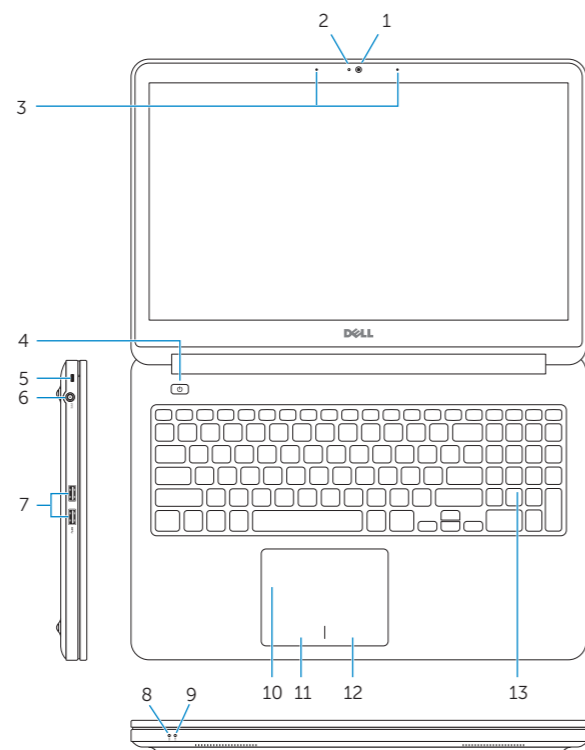
P36F

P36F001

Inspiron 7537

Features

Funkce | Jellemzők | Funkcje | Funkcije



1. Camera
2. Camera-status light
3. Digital-array microphones (2)
4. Power button
5. Security-cable slot
6. Power-adapter port
7. USB 3.0 ports (2)
8. Battery-status light
9. Hard-drive activity light
10. Touchpad
11. Left-click area
12. Right-click area

13. Backlit keyboard
14. Media-card reader
15. Headset port
16. USB 3.0 port
17. USB 3.0 port with PowerShare
18. HDMI port
19. Network port
20. Regulatory label
21. Service Tag label

1. Kamera
2. Indikátor stavu kamery
3. Pole digitálních mikrofonů (2)
4. Vypínač
5. Slot bezpečnostního kabelu
6. Port adaptéru napájení
7. Porty USB 3.0 (2)
8. Indikátor stavu baterie
9. Indikátor činnosti pevného disku
10. Dotyková podložka
11. Oblast levého kliknutí
12. Oblast pravého kliknutí

1. Kamera
2. Kamera állapot jelzőfény
3. Digitális tömbmikrofonok (2 db)
4. Bekapcsológomb
5. Biztonsági kábel foglata
6. Tápadapter port
7. USB 3.0 portok (2 db)
8. Akkumulátor állapot jelzőfény
9. Mervelemes-meghajtó aktivitás jelzőfény
10. Érintőpad
11. Bal oldali kattintás terület
12. Jobb oldali kattintás terület

13. Podsvícená klávesnice
14. Čtečka paměťových karet
15. Port pro sluchátka
16. Port USB 3.0
17. Konektor USB 3.0 s technologií PowerShare
18. Port HDMI
19. Síťový port
20. Štítek se směrnicí
21. Štítek se servisní značkou

13. Háttérvilágítással ellátott billentyűzet
14. Médiakártya-olvasó
15. Fejhallgató port
16. USB 3.0 port
17. USB 3.0 port PowerShare-rel
18. HDMI port
19. Hálózati port
20. Szabályozási címke
21. Szervizcímke

1. Kamera
2. Lampka stanu kamery
3. Zestaw mikrofonów cyfrowych (2)
4. Przycisk zasilania
5. Gniazdo linki antykradzieżowej
6. Złącze zasilacza
7. Porty USB 3.0 (2)
8. Lampka stanu akumulatora
9. Lampka aktywności dysku twardego
10. Tabliczka dotykowa
11. Lewy obszar dotyku
12. Prawy obszar dotyku

13. Podświetlana klawiatura
 14. Czytnik kart pamięci
 15. Gniazdo zestawu słuchawkowego
 16. Port USB 3.0
 17. Port USB 3.0 z funkcją PowerShare
 18. Złącze HDMI
 19. Złącze sieciowe
 20. Etykieta znamionowa
 21. Etykieta z kodem serwisowym
13. Tastatura sa pozadinskim osvetljenjem
 14. Čitač medijskih kartica
 15. Port za slušalice
 16. USB 3.0 port
 17. USB 3.0 port sa PowerShare funkcijom
 18. HDMI port
 19. Mrežni port
 20. Regulatorna oznaka
 21. Servisna oznaka
13. Kamera
 2. Svetlo za status kamere
 3. Digitalni mikrofoni (2)
 4. Taster za napajanje
 5. Slot za zaštitni kabl
 6. Port adaptera za napajanje
 7. USB 3.0 portovi (2)
 8. Svetlo za status baterije
 9. Svetlo aktivnosti jedinice čvrstog diska
 10. Tabla osetljiva na dodir
 11. Oblast levog klika
 12. Oblast desnog klika

